



Werkinstructie

Toevoegen en bewerken afdeling

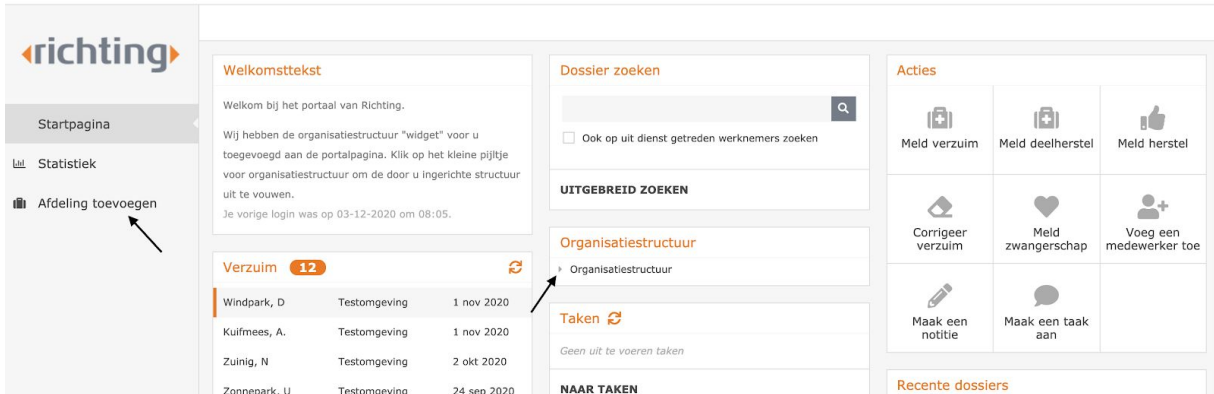
Datum

04-12-2020

In deze werkinstructie voegt u een nieuwe afdeling toe en bewerkt u vervolgens deze afdeling om er een contactpersoon en leidinggevende van de afdeling toe te voegen of aan te passen.

U gaat als volgt te werk:

- Log in op Mijn Richting
- U komt na het inloggen terecht op de Startpagina.



The screenshot shows the Richting dashboard interface. On the left sidebar, the 'Afdeling toevoegen' button is highlighted with an arrow. The main content area features several widgets: 'Welkomstekst', 'Dossier zoeken', 'Acties', 'Verzuim' (with a notification badge '12'), 'Organisatiestructuur' (with an arrow pointing to it), 'Taken', and 'Recente dossiers'. The 'Verzuim' widget contains a table with the following data:

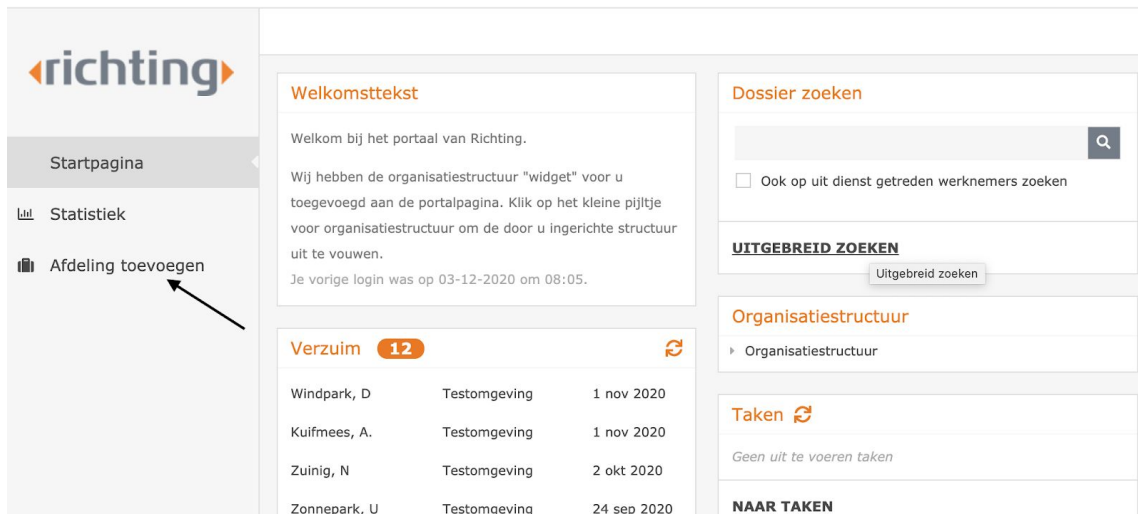
Windpark, D	Testomgeving	1 nov 2020
Kuifmees, A.	Testomgeving	1 nov 2020
Zuinig, N	Testomgeving	2 okt 2020
Zonnepark, U	Testomgeving	24 sep 2020

- In deze instructie heeft u het icoon Afdeling toevoegen in het linker gedeelte nodig en het label Organisatiestructuur in het midden van het scherm.

Toevoegen nieuwe afdeling

U voegt als volgt een nieuwe afdeling toe:

- Klik op het icoon Afdeling toevoegen.



Welkomsttekst

Welkom bij het portaal van Richting.

Wij hebben de organisatiestructuur "widget" voor u toegevoegd aan de portaalpagina. Klik op het kleine pijltje voor organisatiestructuur om de door u ingerichte structuur uit te vouwen.

Je vorige login was op 03-12-2020 om 08:05.

Verzuim 12

Windpark, D	Testomgeving	1 nov 2020
Kuifmees, A.	Testomgeving	1 nov 2020
Zuinig, N	Testomgeving	2 okt 2020
Zonnepark, U	Testomgeving	24 sep 2020

Dossier zoeken

Ook op uit dienst getreden werknemers zoeken

UITGEBREID ZOEKEN

Organisatiestructuur

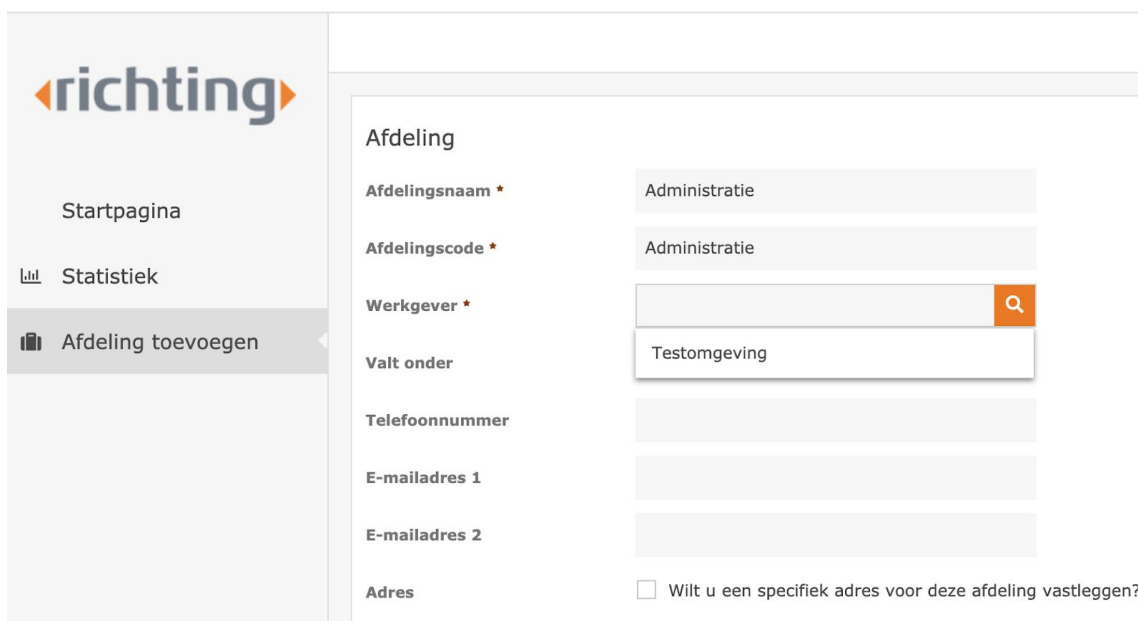
Organisatiestructuur

Taken

Geen uit te voeren taken

NAAR TAKEN

- U komt op de pagina Afdeling toevoegen waarbij het invullen van de velden Afdelingsnaam, Afdelingscode en Werkgever verplicht zijn. Het veld "Valt onder" gebruikt u als u een sub-afdeling moet aanmaken.



Afdeling

Afdelingsnaam * Administratie

Afdelingscode * Administratie

Werkgever *

Valt onder Testomgeving

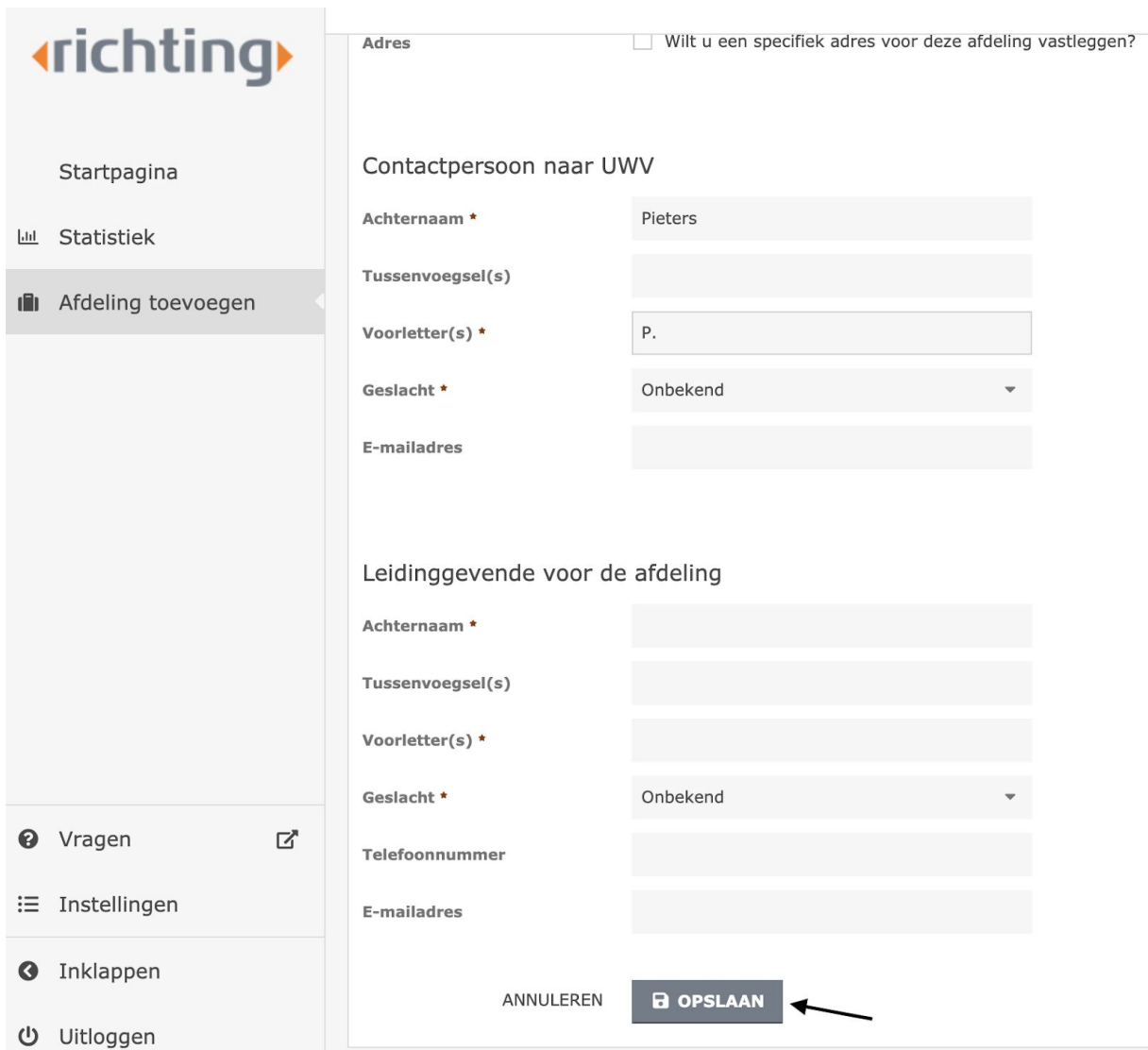
Telefoonnummer

E-mailadres 1

E-mailadres 2

Adres Wilt u een specifiek adres voor deze afdeling vastleggen?

- Vervolgens kunt u de contactpersoon en de leidinggevende invullen. De contactpersoon naar UWV is een verplicht veld, de leidinggevende is geen verplicht veld. Klik als laatste op de knop Opslaan.



richting

Startpagina

Statistiek

Afdeling toevoegen

Vragen

Instellingen

Inklappen

Uitloggen

Adres Wilt u een specifiek adres voor deze afdeling vastleggen?

Contactpersoon naar UWV

Achternaam * Pieters

Tussenvoegsel(s)

Voorletter(s) * P.

Geslacht * Onbekend

E-mailadres

Leidinggevende voor de afdeling

Achternaam *

Tussenvoegsel(s)

Voorletter(s) *

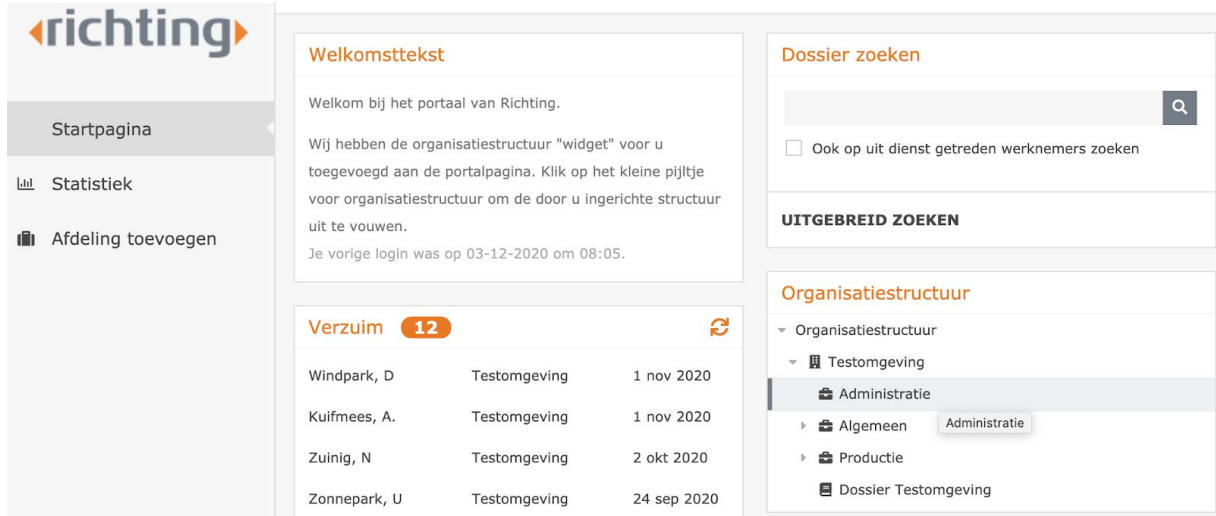
Geslacht * Onbekend

Telefoonnummer

E-mailadres

ANNULEREN **OPSLAAN**

- Klik de knop Startpagina in het linkermenu en ververs de Startpagina met F5. De afdeling is nu zicht bij Organisatiestructuur.



Startpagina

- Statistiek
- Afdeling toevoegen

Welkomstekst

Welkom bij het portaal van Richting.

Wij hebben de organisatiestructuur "widget" voor u toegevoegd aan de portaalpagina. Klik op het kleine pijltje voor organisatiestructuur om de door u ingerichte structuur uit te vouwen.

Je vorige login was op 03-12-2020 om 08:05.

Verzuim 12

Windpark, D	Testomgeving	1 nov 2020
Kuifmees, A.	Testomgeving	1 nov 2020
Zuinig, N	Testomgeving	2 okt 2020
Zonnepark, U	Testomgeving	24 sep 2020

Dossier zoeken

Ook op uit dienst getreden werknemers zoeken

UITGEBREID ZOEKEN

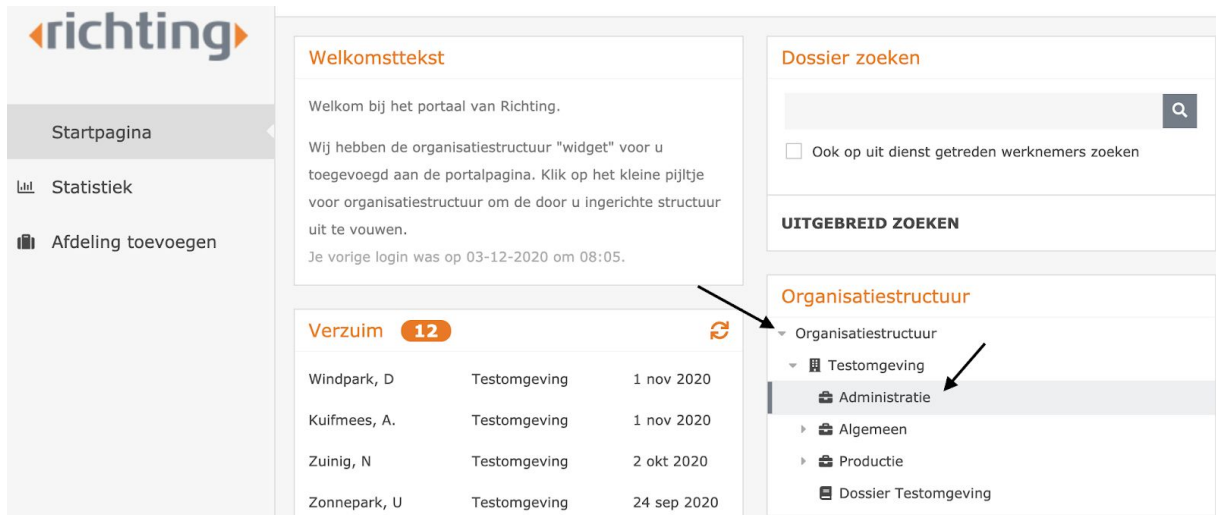
Organisatiestructuur

- Organisatiestructuur
 - Testomgeving
 - Administratie
 - Algemeen **Administratie**
 - Productie
 - Dossier Testomgeving

Afdeling bewerken

Op bestaande afdelingen kunnen de contactpersoon en leidinggevende worden ingevoerd en aangepast.

- Klik op het pijltje voor de Organisatiestructuur om deze te openen en klik op de afdeling.

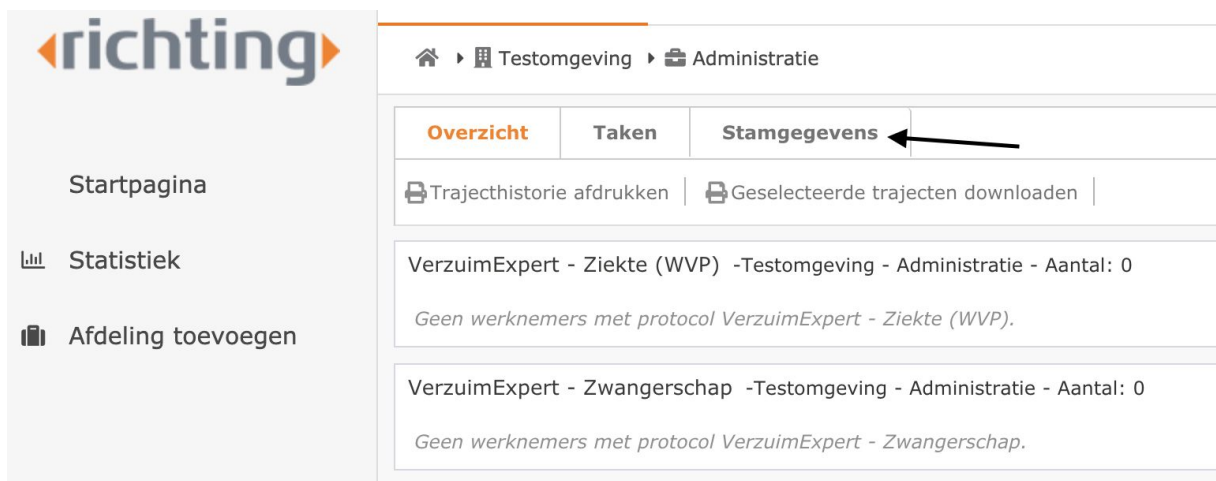


The screenshot shows the main dashboard of the Richting portal. On the left is a navigation menu with 'Startpagina', 'Statistiek', and 'Afdeling toevoegen'. The main content area is divided into several sections:

- Welkomsttekst:** Welkom bij het portaal van Richting. Wij hebben de organisatiestructuur "widget" voor u toegevoegd aan de portaalpagina. Klik op het kleine pijltje voor organisatiestructuur om de door u ingerichte structuur uit te vouwen. Je vorige login was op 03-12-2020 om 08:05.
- Verzuim 12:** A table showing absence records.

Verzuim	12	
Windpark, D	Testomgeving	1 nov 2020
Kuifmees, A.	Testomgeving	1 nov 2020
Zuinig, N	Testomgeving	2 okt 2020
Zonnepark, U	Testomgeving	24 sep 2020
- Dossier zoeken:** A search bar with a magnifying glass icon and a checkbox for 'Ook op uit dienst getreden werknemers zoeken'.
- UITGEBREID ZOEKEN:** A section for advanced search.
- Organisatiestructuur:** A tree view showing the organizational structure. The 'Administratie' item is highlighted, and an arrow points to it from the 'Verzuim' table.

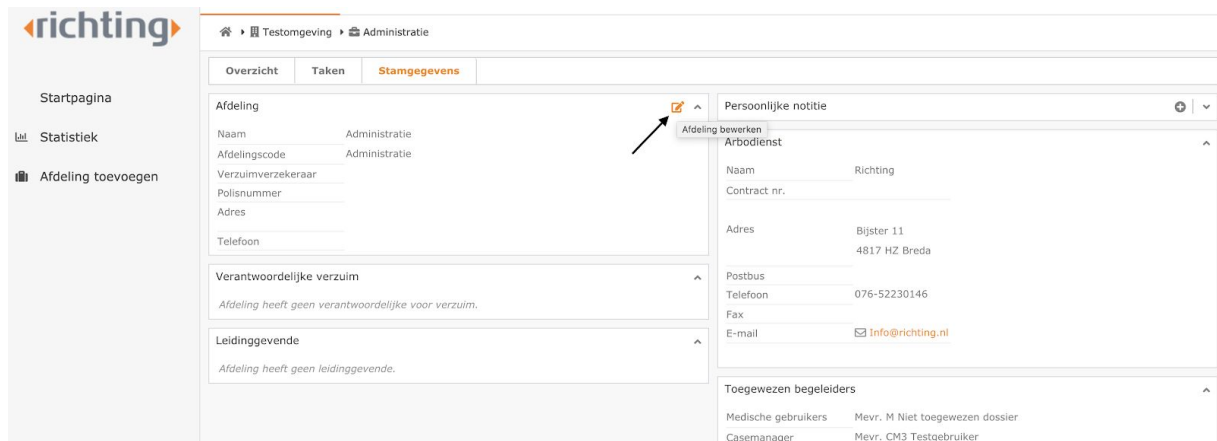
- Klik vervolgens op Stamgegevens.



The screenshot shows the 'Administratie' section of the Richting portal. The breadcrumb trail is 'Home > Testomgeving > Administratie'. There are three tabs: 'Overzicht', 'Taken', and 'Stamgegevens', with 'Stamgegevens' selected and an arrow pointing to it. Below the tabs are two buttons: 'Trajecthistorie afdrukken' and 'Geselecteerde trajecten downloaden'. The main content area displays two entries:

- VerzuimExpert - Ziekte (WVP) -Testomgeving - Administratie - Aantal: 0
Geen werknemers met protocol VerzuimExpert - Ziekte (WVP).
- VerzuimExpert - Zwangerschap -Testomgeving - Administratie - Aantal: 0
Geen werknemers met protocol VerzuimExpert - Zwangerschap.

- Via de knop Stamgegevens bewerken kunt u aanpassingen doen op de afdeling.



Startpagina

Statistiek

Afdeling toevoegen

Testomgeving Administratie

Overzicht Taken **Stamgegevens**

Afdeling

Naam Administratie

Afdelingscode Administratie

Verzuimverzekeraar

Polisnummer

Adres

Telefoon

Verantwoordelijke verzuim

Afdeling heeft geen verantwoordelijke voor verzuim.

Leidinggevende

Afdeling heeft geen leidinggevende.

Persoonlijke notitie

Arbodienst

Naam Richting

Contract nr.

Adres Bijster 11
4817 HZ Breda

Postbus

Telefoon 076-52230146

Fax

E-mail Info@richting.nl

Toegewezen begeleiders

Medische gebruikers Mevr. M Niet toegewezen dossier

Casemanager Mevr. CM3 Testgebruiker

- Alle afdelingsgegevens zijn aan te passen, scroll naar Contactpersoon en Leidinggevende en vul daar de gegevens in. Klik op Opslaan om de gegevens vast te leggen.

vxt4.verzuimexpert.nl/Afdeling/AfdelingBewerken?id=51474

Afdeling bewerken

Contactpersoon naar UWV

Achternaam * Kooten

Tussenvoegsel(s) van

Voorletter(s) * K.

Geslacht * Man

E-mailadres

Leidinggevende voor de afdeling

Achternaam * Bie

Tussenvoegsel(s) de

Voorletter(s) * W.

Geslacht * Man

Telefoonnummer

E-mailadres

⚙️ GEAVANCEERDE INSTELLINGEN

ANNULEREN **OPSLAAN**